

The page features a decorative border on the left and right sides. The border consists of a grid of colored squares (yellow, purple, red, grey) containing various geometric shapes and icons: a red circle with a white dot, a yellow star, a yellow sunburst, three yellow diamonds, a yellow oval with a purple keyhole shape and the word 'Cassa' inside, a red circle with a white star, and a purple square with yellow curved lines. The main text is centered on a white background.

Dati risultati INVALSI

A.S. 2022/2023

Le prove INVALSI

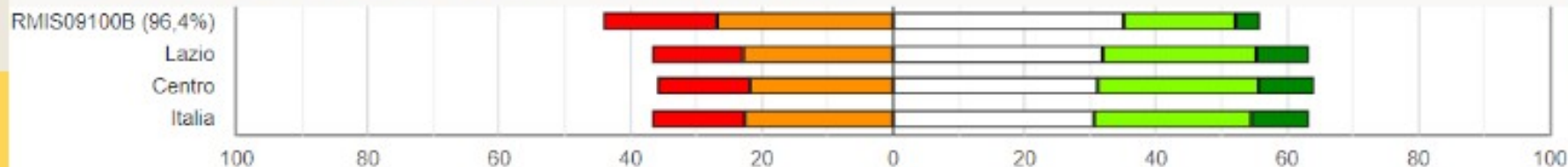
Nell'A.S. 2022/2023 sono state ripristinate le consuete prove INVALSI per le classi seconde e quinte. Le classi seconde hanno sostenuto prove di Italiano e Matematica, mentre per le classi quinte si sono tenute prove di Italiano, Matematica, Inglese Reading e Inglese Listening.

Per Italiano e Matematica la valutazione distribuisce gli studenti su cinque livelli di apprendimento: dal livello 1 al livello 5.

Per Inglese la valutazione assegna agli studenti un livello B1 o B2.

Risultati

Classi seconde - Italiano

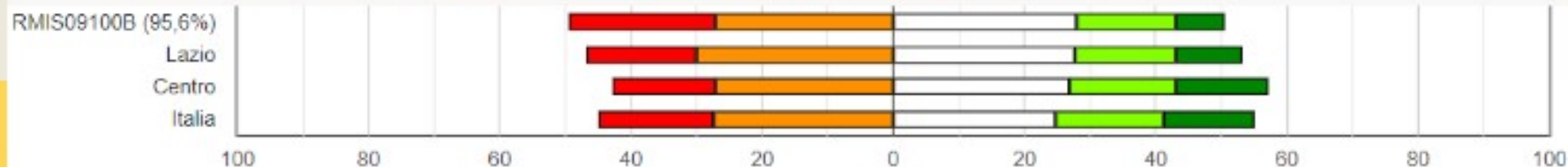


Classi/Istituto/Dettaglio territoriale	Studenti a livello 1	Studenti a livello 2	Studenti a livello 3	Studenti a livello 4	Studenti a livello 5
RMIS09100B	46 (17,4%)	71 (26,8%)	93 (35,1%)	45 (17,0%)	10 (3,8%)
Lazio	13,90%	22,80%	31,80%	23,60%	7,90%
Centro	14,00%	21,80%	31,20%	24,30%	8,60%
Italia	14,20%	22,60%	30,70%	23,80%	8,70%

Anno scolastico	Studenti a livello 1	Studenti a livello 2	Studenti a livello 3	Studenti a livello 4	Studenti a livello 5
2017-18	24,10%	25,90%	30,60%	15,70%	3,70%
2018-19	7,70%	25,30%	37,10%	26,30%	3,60%
2021-22	12,60%	26,10%	37,70%	19,80%	3,90%
2022-23	17,40%	26,80%	35,10%	17,00%	3,80%

Risultati

Classi seconde - Matematica

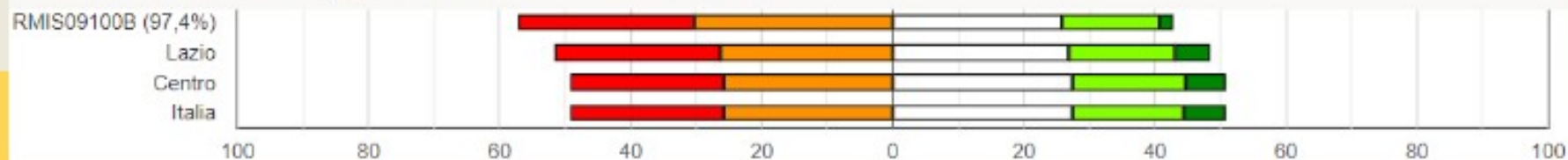


Classi/Istituto/Dettaglio territoriale	Studenti a livello 1	Studenti a livello 2	Studenti a livello 3	Studenti a livello 4	Studenti a livello 5
RMIS09100B	59 (22,4%)	71 (27,0%)	73 (27,8%)	40 (15,2%)	20 (7,6%)
Lazio	16,60%	30,10%	27,70%	15,40%	10,20%
Centro	15,80%	27,10%	26,90%	16,30%	14,00%
Italia	17,50%	27,40%	24,80%	16,40%	13,80%

Anno scolastico	Studenti a livello 1	Studenti a livello 2	Studenti a livello 3	Studenti a livello 4	Studenti a livello 5
2017-18	23,40%	28,00%	29,00%	15,00%	4,70%
2018-19	12,40%	35,10%	33,00%	13,00%	6,50%
2021-22	17,60%	37,60%	29,50%	12,90%	2,40%
2022-23	22,40%	27,00%	27,80%	15,20%	7,60%

Risultati

Classi quinte - Italiano

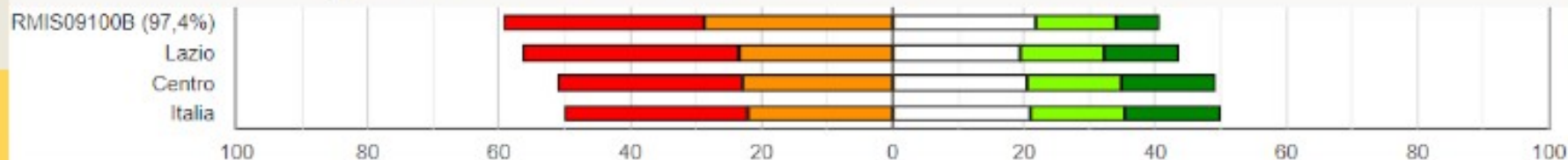


Classi/Istituto/Dettaglio territoriale	Studenti a livello 1	Studenti a livello 2	Studenti a livello 3	Studenti a livello 4	Studenti a livello 5
RMIS09100B	60 (26,8%)	68 (30,4%)	58 (25,9%)	33 (14,7%)	5 (2,2%)
Lazio	25,20%	26,30%	26,90%	16,20%	5,40%
Centro	23,20%	25,90%	27,50%	17,20%	6,20%
Italia	23,60%	25,70%	27,40%	17,00%	6,30%

Anno scolastico	Studenti a livello 1	Studenti a livello 2	Studenti a livello 3	Studenti a livello 4	Studenti a livello 5
2018-19	11,40%	25,20%	35,80%	18,70%	8,90%
2020-21	Dati non presenti				
2021-22	31,50%	33,20%	28,20%	5,50%	1,70%
2022-23	26,80%	30,40%	25,90%	14,70%	2,20%

Risultati

Classi quinte - Matematica

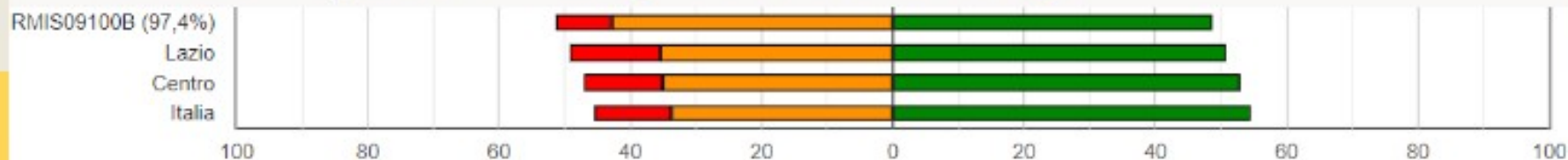


Classi/Istituto/Dettaglio territoriale	Studenti a livello 1	Studenti a livello 2	Studenti a livello 3	Studenti a livello 4	Studenti a livello 5
RMIS09100B	69 (30,8%)	64 (28,6%)	49 (21,9%)	27 (12,1%)	15 (6,7%)
Lazio	33,10%	23,40%	19,30%	12,90%	11,30%
Centro	28,20%	22,80%	20,60%	14,30%	14,20%
Italia	27,90%	22,10%	20,90%	14,40%	14,70%

Anno scolastico	Studenti a livello 1	Studenti a livello 2	Studenti a livello 3	Studenti a livello 4	Studenti a livello 5
2018-19	25,40%	18,30%	24,60%	22,20%	9,50%
2020-21	Dati non presenti 8a				
2021-22	28,60%	30,20%	23,10%	10,40%	7,70%
2022-23	30,80%	28,60%	21,90%	12,10%	6,70%

Risultati

Classi quinte - Inglese Reading

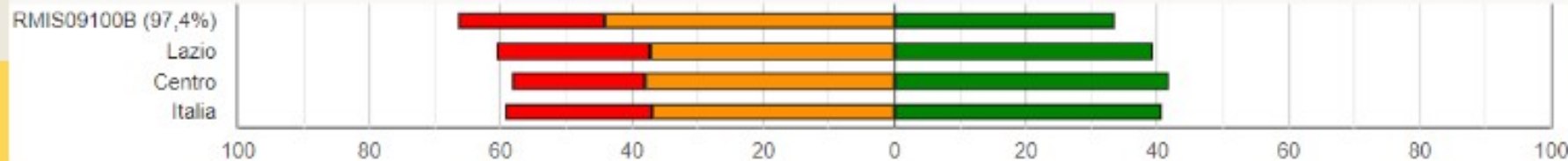


Classi/Istituto/Dettaglio territoriale	Studenti che non raggiungono livello B1	Studenti a livello B1	Studenti a livello B2
RMIS09100B	19 (8,5%)	96 (42,9%)	109 (48,7%)
Lazio	13,90%	35,30%	50,80%
Centro	12,00%	35,20%	52,80%
Italia	11,90%	33,70%	54,40%

Anno scolastico	Percentuale studenti che non raggiungono livello B1	Percentuale studenti a livello B1	Percentuale studenti a livello B2
2018-19	9,60%	36,00%	54,40%
2020-21	Dati non presenti		
2021-22	7,10%	33,30%	59,60%
2022-23	8,50%	42,90%	48,70%

Risultati

Classi quinte - Inglese Listening



Classi/Istituto/Dettaglio territoriale	Studenti che non raggiungono livello B1	Studenti a livello B1	Studenti a livello B2
RMIS09100B	50 (22,3%)	99 (44,2%)	75 (33,5%)
Lazio	23,30%	37,30%	39,40%
Centro	20,30%	38,00%	41,80%
Italia	22,50%	36,90%	40,60%

Anno scolastico	Percentuale studenti che non raggiungono livello B1	Percentuale studenti a livello B1	Percentuale studenti a livello B2
2018-19	21,60%	43,20%	35,20%
2020-21	Dati non presenti		
2021-22	16,90%	43,70%	39,30%
2022-23	22,30%	44,20%	33,50%